



DREWNIANE DRZWI ZEWNĘTRZNE, WEJŚCIOWE WEWNĘTRZNE I WEWNĄTRZLOKALOWE SYSTEMU NICEWICZ „DRZWI OCIEPLONE NA MAXA” DO DOMU ENERGOOSZCZĘDNEGO

ZALETY

- ! bogate wzornictwo z możliwością modyfikowania według potrzeb klienta
- ! realizacja zamówień nietypowych
- ! wysoka jakość wykończenia farbami i lazurami SIKKENS® i REMMERS®
- ! stabilność wymiaru i kształtu wynikająca z procesu technologicznego
- ! możliwość renowacji
- ! przystępna cena

CHARAKTERYSTYKA

Typy drzwi:

- ! drzwi zewnętrzne „80”, „90”, „100”, grubość skrzydła 59 lub 72 mm
- ! drzwi wejściowe wewnętrzne „80”, „90”, grubość skrzydła 43 mm
- ! drzwi wewnątrzlokalowe „70”, „80”, „90”

Rodzaje: rozwierane, jednoskrzydłowe, pełne lub przeszklone, z naswietlem górnym lub bocznym; pełna oferta wzorów drzwi na stronie www.nicewicz.pl

Konstrukcja: ościeżnica z drewna iglastego klejonego warstwowo; rama z drewna iglastego klejonego warstwowo, wzmocniona sklejką wodoodporną; kasetony z wodoodpornej sklejki liściastej o grubości 13 mm, przedzielone ociepleniem od 33 do 59 mm w drzwiach zewnętrznych i do 30 mm w drzwiach wejściowych o grubości skrzydła 43 mm.

Wykończenie powierzchni: impregnacja, podkład barwiący i dwukrotne malowanie wodorozcieńczalnymi lazurami lub farbami kryjącymi z palety RAL.

Kolory: z palety SIKKENS® i REMMERS® – dąb ciemny, dąb złoty, mahoń, teak, orzech, palisander, zieleń oliwkowa, heban; na życzenie klienta możliwość wybarwienia z palety RAL.

Oszklenie: szkło zespolone w drzwiach wejściowych wewnętrznych i zewnętrznych (w standardzie P2+refleks brąz, na zamówienie z witrażem lub inne), szyby bezpieczne, piaskowane, ornamentowe, fazowane w drzwiach wewnątrzlokalowych.

Wyposażenie: zamek wpuszczany LOB 72/50 + dodatkowy Z-200 z trzema ryglami, zawiasy wkręcane regulowane w trzech płaszczyznach



Orientacyjna cena [zł]:

- drzwi wejściowe wewnętrzne grubości skrzydła 43 mm: od 1440 do 2010 zł + 23% VAT
- drzwi wejściowe zewnętrzne, grubość skrzydła 59 mm: od 2075 do 2962 zł + 23% VAT
- drzwi zewnętrzne, grubość skrzydła 72 mm: od 2282 do 3258 zł + 23% VAT
- drzwi wewnątrzlokalowe: od 1138 do 1328 zł + 23% VAT

Drzwi wejściowe zewnętrzne

Skrzydło: grubości 59 mm, rama z drewna klejonego, kasetony ze sklejki wodoodpornej liściastej, ocieplenie od 33 mm do 59 mm, ościeżnica z drewna klejonego, wykończenie powierzchni lazurami i farbami SIKKENS® i REMMERS®

Wyposażenie: standardowe – zamek wpuszczany 72/50, dodatkowy z trzema ryglami Z-200, 3 bolce antywyważeniowe, 3 zawiasy, 2 uszczelki, próg z uszczelką; na zamówienie zamek listwowy, witraż

Gwarancja: 24 miesiące

KALKULATOR



Cena brutto 2830 zł + witraż

Cena brutto 3071 zł

OTLAY® 16 lub 20, kołki przeciwyważeniowe oraz uszczelki SHLEGEL®.

Akcesoria dodatkowe: zamek listwowy, wkładki, klamki, osłonki na zawiasy, naswietla górne i boczne, zespolenia szyb z witrażem, inne według zamówienia i uzgodnienia z klientem.

Dystrybucja: detaliczna i hurtowa przez partnerów handlowych.

Gwarancja: 24 miesiące.


Aprobaty i certyfikaty: Attest Higieniczny HK/B/1560/01/2004, Aprobata Techniczna ITB AT-15-6806/2005.

INFORMACJE DODATKOWE


Kraj produkcji: Polska.

NICEWICZ ZAKŁAD STOLARSKI Sylwester Nicewicz


Koziół 10b, 18-500 Kolno, tel./faks 86 278 22 28, www.nicewicz.pl, e-mail: biuro@nicewicz.pl



Drzwi wejściowe zewnętrzne N03s „Ocieplone na MAXA”. Wymiary [cm]: „90” (100x210), grubość 72 mm. **Wyposażenie:** ościeżnica, 2 zamki, kolki antywłamaniowe, szklenie szybą P2+reflex lub za dopłatą witraż. **Wykończenie:** drewno klejone warstwowo, wzmocnione sklejką wodoodporną, malowane produktami REMMERS’. **Gwarancja:** 2 lata. **Cena netto [zł]:** 2807.




Drzwi wejściowe zewnętrzne N08s „Ocieplone na MAXA”. Wymiary [cm]: „90” (100x210), grubość 72 mm. **Wyposażenie:** ościeżnica, 2 zamki, kolki antywłamaniowe, szklenie szybą P2+reflex lub za dopłatą witraż. **Wykończenie:** drewno klejone warstwowo, wzmocnione sklejką wodoodporną, malowane produktami REMMERS’. **Gwarancja:** 2 lata. **Cena netto [zł]:** 2807.



Drzwi wejściowe zewnętrzne N40s „Ocieplone na MAXA”. Wymiary [cm]: „90” (100x210), grubość 72 mm. **Wyposażenie:** ościeżnica, 2 zamki, kolki antywłamaniowe, szklenie szybą P2+reflex lub za dopłatą witraż. **Wykończenie:** drewno klejone warstwowo, wzmocnione sklejką wodoodporną, malowane produktami REMMERS’. **Gwarancja:** 2 lata. **Cena netto [zł]:** 3258.




Drzwi wejściowe zewnętrzne N08s2 „Ocieplone na MAXA”. Wymiary [cm]: „90” (100x210), grubość 72 mm. **Wyposażenie:** ościeżnica, 2 zamki, kolki antywłamaniowe, szklenie szybą P2+reflex lub za dopłatą witraż. **Wykończenie:** drewno klejone warstwowo, wzmocnione sklejką wodoodporną, malowane produktami REMMERS’. **Gwarancja:** 2 lata. **Cena netto [zł]:** 3046.




Drzwi wejściowe zewnętrzne N09s „Ocieplone na MAXA”. Wymiary [cm]: „90” (100x210), grubość 72 mm. **Wyposażenie:** ościeżnica, 2 zamki, kolki antywłamaniowe, szklenie szybą P2+reflex lub za dopłatą witraż. **Wykończenie:** drewno klejone warstwowo, wzmocnione sklejką wodoodporną, malowane produktami REMMERS’. **Gwarancja:** 2 lata. **Cena netto [zł]:** 2807.



Drzwi wejściowe zewnętrzne N34s „Ocieplone na MAXA”. Wymiary [cm]: „90” (100x210), grubość 72 mm. **Wyposażenie:** ościeżnica, 2 zamki, kolki antywłamaniowe, szklenie szybą P2+reflex lub za dopłatą witraż. **Wykończenie:** drewno klejone warstwowo, wzmocnione sklejką wodoodporną, malowane produktami REMMERS’. **Gwarancja:** 2 lata. **Cena netto [zł]:** 3046.



Drzwi wejściowe zewnętrzne P55s „Ocieplone na MAXA” do domu energooszczędnego. Wymiary [cm]: „90” (100x210), grubość drzwi 72 mm. **Wyposażenie:** ościeżnica gr. 10 cm, regulowana na grubość ściany (na zamówienie). **Wykończenie:** drewno malowane lazurami i farbami REMMERS’. **Gwarancja:** 2 lata. **Cena netto [zł]:** 3109.



Drzwi wejściowe zewnętrzne P56s „Ocieplone na MAXA” do domu energooszczędnego. Wymiary [cm]: „90” (100x210), grubość drzwi 72 mm. **Wyposażenie:** ościeżnica gr. 10 cm, regulowana na grubość ściany (na zamówienie). **Wykończenie:** drewno malowane lazurami i farbami REMMERS’. **Gwarancja:** 2 lata. **Cena netto [zł]:** 3109.



Drzwi wejściowe zewnętrzne P58s „Ocieplone na MAXA” do domu energooszczędnego. Wymiary [cm]: „90” (100x210), grubość drzwi 72 mm. **Wyposażenie:** ościeżnica gr. 10 cm, regulowana na grubość ściany (na zamówienie). **Wykończenie:** drewno malowane lazurami i farbami REMMERS’. **Gwarancja:** 2 lata. **Cena netto [zł]:** 2819.